

(2)現在の生活場所と今後の意向

- ・現在の生活場所は、身体のみは大半が「自宅」で、91.3%と9割以上を占めています。知的のみは「グループホーム」の割合が、他の障がいに比べて高くなっています。また、精神は病院の占める割合が高く、1割に達していることが特徴的です。
- ・現在自宅以外で生活している人で「自宅」への移行希望が多くみられます。特に身体のみで病院に入院中の人は、20人中11人が「自宅」を希望しており、過半数を占めています。一方で、自宅から「グループホーム」への移行希望も若干みられ、精神では17.9%の希望になっています。(ただし、精神の場合は福祉ホームを含む)

<現在の生活場所別にみる今後希望する生活場所>


| | | 今後希望する生活場所 | | | | | |
|---------|---------|--------------|-------------|---------------------------------|---------------------------------|-------------|-------------|
| | | 全 体 | 自 宅 | グ ル ー プ ホ ー ム | 病 院 や 福 祉 施 設 | そ の 他 | 無 回 答 |
| 現在の生活場所 | 【身体のみ】 | | | | | | |
| | 全 体 | 596 100.0 | 504 84.6 | 6 1.0 | 36 6.0 | 9 1.5 | 41 6.9 |
| | 自宅 | 544 100.0 | 482 88.6 | 6 1.1 | 13 2.4 | 7 1.3 | 36 6.6 |
| | グループホーム | 0 0.0 | 0 0.0 | 0 0.0 | 0 0.0 | 0 0.0 | 0 0.0 |
| | 福祉施設 | 25 100.0 | 6 24.0 | 0 0.0 | 16 64.0 | 0 0.0 | 3 12.0 |
| | 病院 | 20 100.0 | 11 55.0 | 0 0.0 | 6 30.0 | 1 5.0 | 2 10.0 |
| | その他 | 6 100.0 | 4 66.7 | 0 0.0 | 1 16.7 | 1 16.7 | 0 0.0 |

| | | 今後希望する生活場所 | | | | | |
|---------|---------|-------------|------------|---------------------------------|---------------------------------|-------------|-------------|
| | | 全 体 | 自 宅 | グ ル ー プ ホ ー ム | 病 院 や 福 祉 施 設 | そ の 他 | 無 回 答 |
| 現在の生活場所 | 【知的のみ】 | | | | | | |
| | 全 体 | 57 100.0 | 41 71.9 | 5 8.8 | 2 3.5 | 5 8.8 | 4 7.0 |
| | 自宅 | 47 100.0 | 39 83.0 | 2 4.3 | 0 0.0 | 2 4.3 | 4 8.5 |
| | グループホーム | 4 100.0 | 1 25.0 | 2 50.0 | 0 0.0 | 1 25.0 | 0 0.0 |
| | 福祉施設 | 5 100.0 | 0 0.0 | 1 20.0 | 2 40.0 | 2 40.0 | 0 0.0 |
| | 病院 | 1 100.0 | 1 100.0 | 0 0.0 | 0 0.0 | 0 0.0 | 0 0.0 |
| | その他 | 0 0.0 | 0 0.0 | 0 0.0 | 0 0.0 | 0 0.0 | 0 0.0 |

| | | 今後希望する生活場所 | | | | | |
|---------|-----------------|-------------|------------|---------------------------------|---------------------------------|-------------|-------------|
| | | 全 体 | 自 宅 | グ ル ー プ ホ ー ム | 病 院 や 福 祉 施 設 | そ の 他 | 無 回 答 |
| 現在の生活場所 | 【身体・知的 (重複)】 | | | | | | |
| | 全 体 | 37 100.0 | 30 81.1 | 1 2.7 | 4 10.8 | 0 0.0 | 2 5.4 |
| | 自宅 | 32 100.0 | 29 90.6 | 0 0.0 | 1 3.1 | 0 0.0 | 2 6.3 |
| | グループホーム | 1 100.0 | 0 0.0 | 1 100.0 | 0 0.0 | 0 0.0 | 0 0.0 |
| | 福祉施設 | 4 100.0 | 1 25.0 | 0 0.0 | 3 75.0 | 0 0.0 | 0 0.0 |
| | 病院 | 0 0.0 | 0 0.0 | 0 0.0 | 0 0.0 | 0 0.0 | 0 0.0 |
| | その他 | 0 0.0 | 0 0.0 | 0 0.0 | 0 0.0 | 0 0.0 | 0 0.0 |

| | | 今後希望する生活場所 | | | | | |
|---------|-------------------|-------------|------------|---|---------------------------------|-------------|-------------|
| | | 全 体 | 自 宅 | 福 祉 ホ ー ム ・ グ ル ー プ ホ ー ム | 病 院 や 福 祉 施 設 | そ の 他 | 無 回 答 |
| 現在の生活場所 | 【精神障害者】 | | | | | | |
| | 全 体 | 44 100.0 | 29 65.9 | 8 18.2 | 2 4.5 | 4 9.1 | 1 2.3 |
| | 自宅 | 39 100.0 | 29 74.4 | 7 17.9 | 0 0.0 | 3 7.7 | 0 0.0 |
| | グループホーム・ 福祉ホーム | 1 100.0 | 0 0.0 | 1 100.0 | 0 0.0 | 0 0.0 | 0 0.0 |
| | 福祉施設 | 0 0.0 | 0 0.0 | 0 0.0 | 0 0.0 | 0 0.0 | 0 0.0 |
| | 病院 | 4 100.0 | 0 0.0 | 0 0.0 | 2 50.0 | 1 25.0 | 1 25.0 |
| | その他 | 0 0.0 | 0 0.0 | 0 0.0 | 0 0.0 | 0 0.0 | 0 0.0 |

*現在の生活場所が無回答の人がいるため
合計が合わない列があります

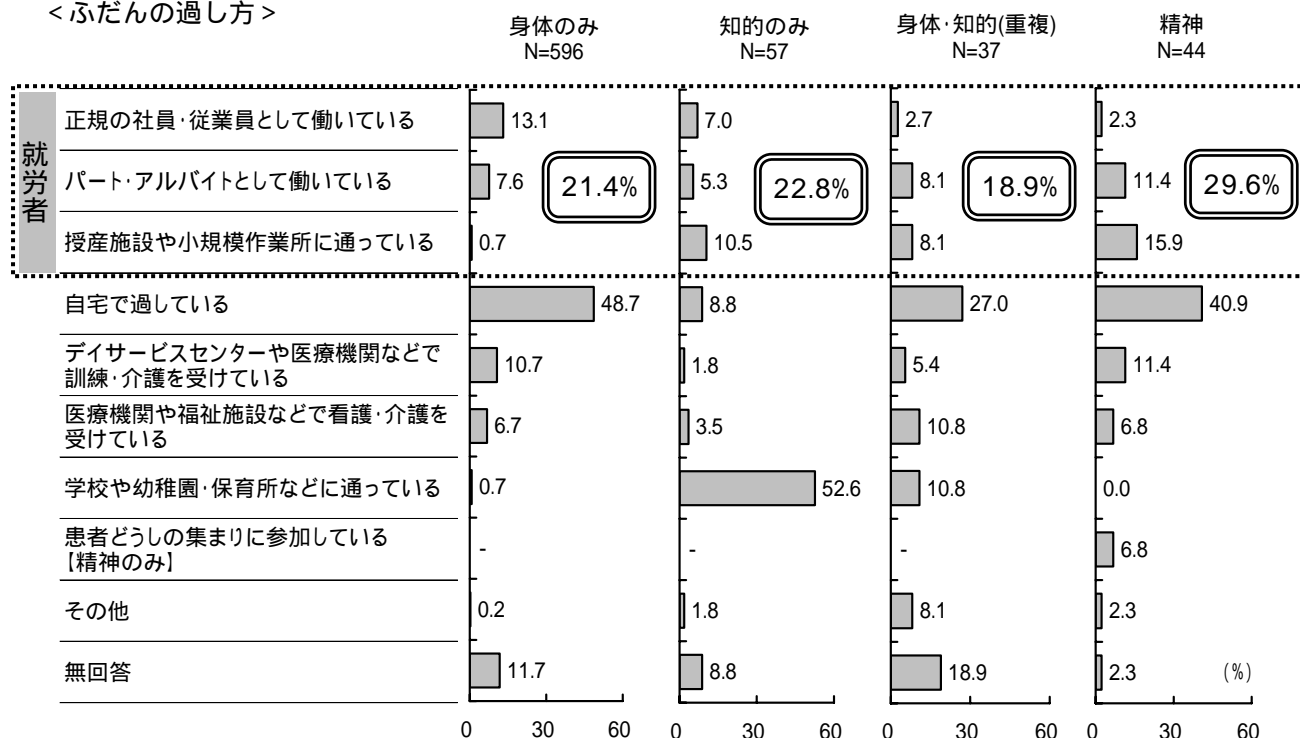


入院・入所者に対する地域生活への移行支援が必要です。
**同じ障がいを持つ人や障がいを持つ高齢者世帯などが共同生活できる場
 所が求められています。**

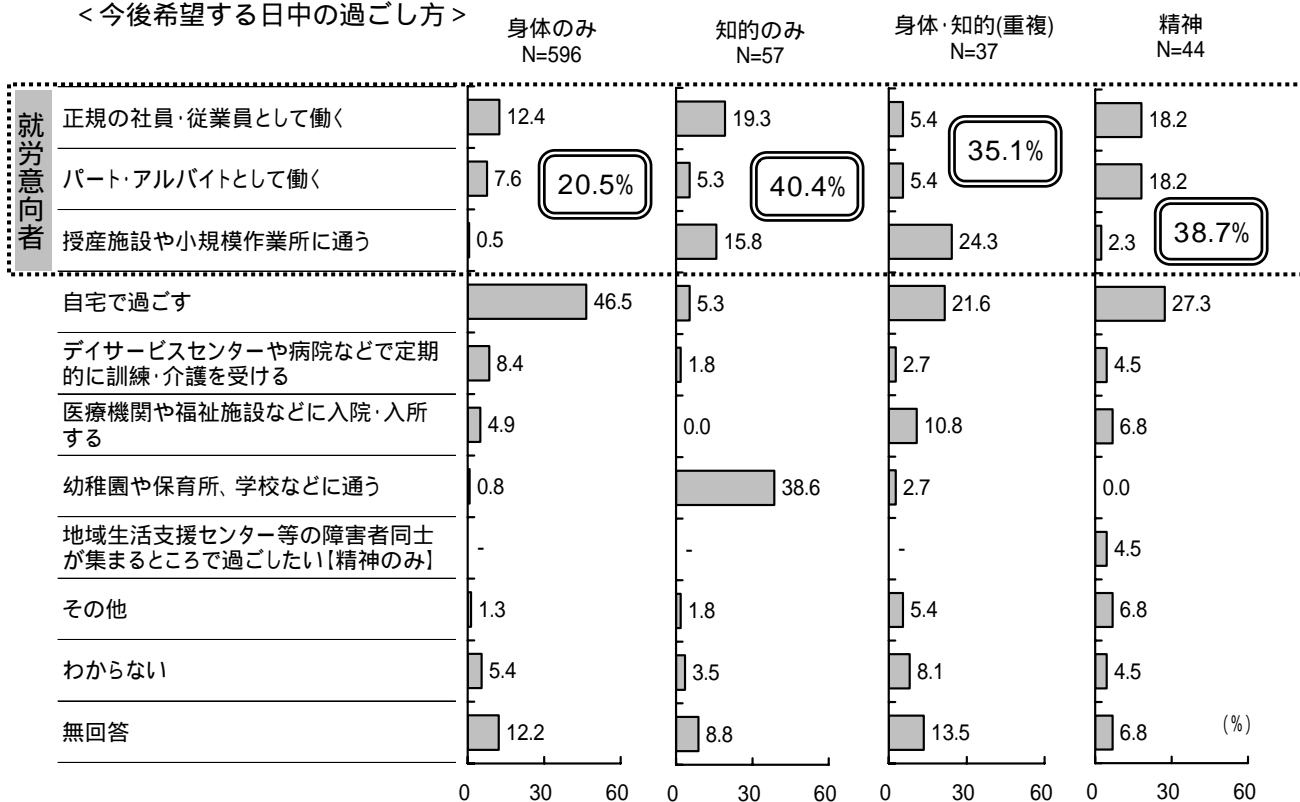
(3) 就学・就労状況と今後の意向

- ・ふだんの過ごし方は、知的のみを除いて多くは「自宅で過ごしている」と回答しています。
- ・就労状況は、精神の割合が29.6%で最も高くなっています。就労形態でみると、福祉的就労の割合が最も高く、一般就労の正規の社員・従業員はわずかです。身体のみで正規の社員・従業員が1割を超えています。

<ふだんの過ごし方>



<今後希望する日中の過ごし方>



- ・今後希望する日中の過ごし方は、就労以外は全体的に割合が低くなっているものの、傾向としては比較的類似し、現状維持の意向が多くなっていることがうかがえます。
- ・就労意向は、身体のみを除いて、いずれの障害種別でも現在の就労者の割合を大きく上回っています。特に知的のみでは著しく高くなっています。

参考 身体のみ... - 0.9 ポイント 重複... + 16.2 ポイント
 知的のみ... + 17.6 ポイント 精神... + 9.1 ポイント

- ・就労意向の内訳をみると、いずれの障がいもパート・アルバイト、福祉的就労、自宅などから正規の社員・従業員への意向が多くみられます。特に就労意向が高い知的のみでは、正規社員・従業員が現在 4 人であるのに対し、7 人が新たに意向を示しています。

<現在の過ごし方別にみる今後希望する日中の過ごし方>


| 【身体のみ】 | | 今後希望する過ごし方 | | | | | |
|-------------------------|----------------|--------------|---------------------------------|---------------------------------|-----------------------|--|-------------|
| | | 全 体 | 従 業 員 の 社 員 ・ | ア パ ル バ イ ト ・ | 福 祉 的 就 労 | 学 幼 稚 園 ・ 通 園 保 育 所 | 自 宅 |
| 現在の 過 ご し 方 | 全 体 | 596 100.0 | 74 12.4 | 45 7.6 | 3 0.5 | 5 0.8 | 277 46.5 |
| | 正規の社員・ 従業員 | 78 100.0 | 59 75.6 | 1 1.3 | 0 0.0 | 0 0.0 | 7 9.0 |
| | パート・ アルバイト | 45 100.0 | 10 22.2 | 26 57.8 | 0 0.0 | 0 0.0 | 6 13.3 |
| | 福祉的就労 | 4 100.0 | 1 25.0 | 0 0.0 | 2 50.0 | 0 0.0 | 0 0.0 |
| | 幼稚園・保育所、 学校 | 4 100.0 | 0 0.0 | 0 0.0 | 0 0.0 | 4 100.0 | 0 0.0 |
| | 自宅 | 290 100.0 | 3 1.0 | 17 5.9 | 0 0.0 | 1 0.3 | 211 72.8 |

| 【知的のみ】 | | 今後希望する過ごし方 | | | | | |
|-------------------------|----------------|-------------|---------------------------------|---------------------------------|-----------------------|--|-----------|
| | | 全 体 | 従 業 員 の 社 員 ・ | ア パ ル バ イ ト ・ | 福 祉 的 就 労 | 学 幼 稚 園 ・ 通 園 保 育 所 | 自 宅 |
| 現在の 過 ご し 方 | 全 体 | 57 100.0 | 11 19.3 | 3 5.3 | 9 15.8 | 22 38.6 | 3 5.3 |
| | 正規の社員・ 従業員 | 4 100.0 | 3 75.0 | 0 0.0 | 0 0.0 | 0 0.0 | 0 0.0 |
| | パート・ アルバイト | 3 100.0 | 1 33.3 | 1 33.3 | 1 33.3 | 0 0.0 | 0 0.0 |
| | 福祉的就労 | 6 100.0 | 2 33.3 | 0 0.0 | 3 50.0 | 0 0.0 | 0 0.0 |
| | 幼稚園・保育所、 学校 | 30 100.0 | 4 13.3 | 0 0.0 | 2 6.7 | 22 73.3 | 0 0.0 |
| | 自宅 | 5 100.0 | 0 0.0 | 1 20.0 | 1 20.0 | 0 0.0 | 3 60.0 |

| 【身体・知的 (重複)】 | | 今後希望する過ごし方 | | | | | |
|-------------------------|----------------|-------------|---------------------------------|---------------------------------|-----------------------|--|-----------|
| | | 全 体 | 従 業 員 の 社 員 ・ | ア パ ル バ イ ト ・ | 福 祉 的 就 労 | 学 幼 稚 園 ・ 通 園 保 育 所 | 自 宅 |
| 現在の 過 ご し 方 | 全 体 | 37 100.0 | 2 5.4 | 2 5.4 | 9 24.3 | 1 2.7 | 8 21.6 |
| | 正規の社員・ 従業員 | 1 100.0 | 0 0.0 | 0 0.0 | 0 0.0 | 0 0.0 | 0 0.0 |
| | パート・ アルバイト | 3 100.0 | 1 33.3 | 2 66.7 | 0 0.0 | 0 0.0 | 0 0.0 |
| | 福祉的就労 | 3 100.0 | 0 0.0 | 0 0.0 | 3 100.0 | 0 0.0 | 0 0.0 |
| | 幼稚園・保育所、 学校 | 4 100.0 | 0 0.0 | 0 0.0 | 1 25.0 | 1 25.0 | 1 25.0 |
| | 自宅 | 10 100.0 | 0 0.0 | 0 0.0 | 3 30.0 | 0 0.0 | 5 50.0 |

| 【精神障害者】 | | 今後希望する過ごし方 | | | | | |
|-------------------------|----------------|-------------|---------------------------------|---------------------------------|-----------------------|--|------------|
| | | 全 体 | 従 業 員 の 社 員 ・ | ア パ ル バ イ ト ・ | 福 祉 的 就 労 | 学 幼 稚 園 ・ 通 園 保 育 所 | 自 宅 |
| 現在の 過 ご し 方 | 全 体 | 44 100.0 | 8 18.2 | 8 18.2 | 1 2.3 | 0 0.0 | 12 27.3 |
| | 正規の社員・ 従業員 | 1 100.0 | 1 100.0 | 0 0.0 | 0 0.0 | 0 0.0 | 0 0.0 |
| | パート・ アルバイト | 5 100.0 | 2 40.0 | 1 20.0 | 0 0.0 | 0 0.0 | 2 40.0 |
| | 福祉的就労 | 7 100.0 | 1 14.3 | 4 57.1 | 1 14.3 | 0 0.0 | 1 14.3 |
| | 幼稚園・保育所、 学校 | 0 0.0 | 0 0.0 | 0 0.0 | 0 0.0 | 0 0.0 | 0 0.0 |
| | 自宅 | 18 100.0 | 3 16.7 | 2 11.1 | 0 0.0 | 0 0.0 | 9 50.0 |


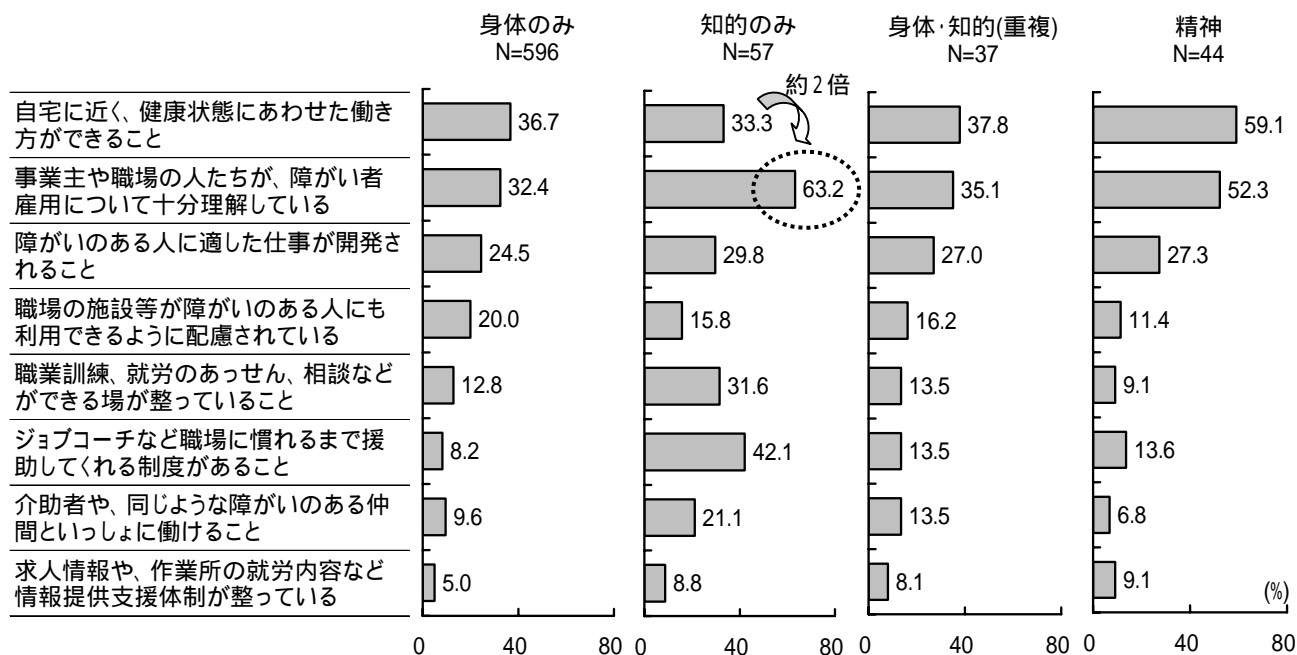
*現在、今後の回答において、それぞれ無回答の人がいるため
合計が合わないところがあります



福祉的就労から一般就労、特に正規の社員・従業員への意向がみられます。
現在、働いていない(自宅、就園・就学者)人の福祉的就労やパートなどへの意向もみられ、就労機会の拡大が求められます。

- ・障がいのある人が働くために必要な環境は、身体のみ、重複、精神では「健康状態にあわせた働き方ができること」、「職場での障がい者雇用への十分な理解」、「障がいのある人に適した仕事の開発」の順で多くなっています。一方、知的のみは、「職場での障がい者雇用への十分な理解」が「健康状態にあわせた働き方ができること」の2倍近い割合で、最も多くなっています。さらに、「ジョブコーチなど職場に慣れるまでの援助制度」が2番目に多いなど、特徴的です。

<障がいのある人が働くために必要な環境>



「健康状態にあわせた働き方ができること」が最も求められています。
 知的の場合「職場での障がい者雇用への十分な理解」が重視されていることなども、福祉的就労から一般就労への観点から対応が必要です。